



**Peeth<sup>®</sup>**

CATÁLOGO PRODUTOS '26



## 05 MEIAS DE COMPRESSÃO

### MEIAS DE COMPRESSÃO AG2

- 06 AG Classe 2 aberta bege - MOD. AG2-A0
- AG Classe 2 curta aberta bege - MOD. AG2C-A0
- 07 AG Classe 2 fechada bege - MOD. AG2-F0
- AG Classe 2 curta fechada bege - MOD. AG2C-F0

### MEIAS DE COMPRESSÃO AD2

- 08 AD Classe 2 aberta bege - MOD. AD2-A0
- AD Classe 2 fechada bege - MOD. AD2-F0
- 09 AD Classe 2 aberta preta - MOD. AD2-A1
- AD Classe 2 fechada preta - MOD. AD2-F1

### MEIAS DE COMPRESSÃO AD1

- 10 AD Classe 1 aberta bege - MOD. AD1-A0
- AD Classe 1 fechada bege - MOD. AD1-F0
- 11 AD Classe 1 aberta preta - MOD. AD1-A1
- AD Classe 1 fechada preta - MOD. AD1-F1

### DESCANSO CLASSE A

- 12 Descanso bege - MOD. ADA-0
- Descanso preta - MOD. ADA-1
- 13 Corrida - MOD. ADR-13

## 15 SUPORTES ELÁSTICOS

### CINTAS ABDOMINAIS

- 16 Cinta bege - MOD. 620
- Cinta preta - MOD. 621

### COTOVELO

- 17 Cotovelo com abertura - MOD. 100
- Cotovelo sem costura - MOD. 170

### COXA

- 18 Coxa elástica bege - MOD. 400
- Coxa com tecido térmico bege - MOD. 470
- 19 Coxa com tecido térmico preta - MOD. 471

### JOELHO

- 19 Joelho elástico - MOD. 300
- 20 Joelho elástico tecido fino bege - MOD. 350
- Joelho elástico tecido fino preto - MOD. 351
- 21 Joelho elástico tecido térmico bege - MOD. 370
- Joelho elástico tecido térmico preto - MOD. 371
- 22 Joelho elástico com abertura rótula - MOD. 380

### LIGADURA DE TORNOZELO

- 22 Bege - MOD. 200
- 23 Preto - MOD. 201

### LIGADURA SUPER ELÁSTICA

- 23 4 Metros - MOD. 820
- 24 2 Metros - MOD. 830

### LUVA ELÁSTICA

- 24 Sem costura - MOD. 570
- 25 MOD. 571

### MANGA DE COMPRESSÃO

- 25 MOD. 190

### PÉ ELÁSTICO

- 26 Com reforço de calcanhar bege - MOD. 650
- Com reforço de calcanhar preto - MOD. 651
- 27 Com abertura de calcanhar - MOD. 910

### PERNEIRAS DE COMPRESSÃO

- 27 MOD. 290

### PULSO ELÁSTICO

- 28 Clássico bege - MOD. 501
- Clássico preto - MOD. 541
- 29 Reforçado bege - MOD. 550
- Reforçado preto - MOD. 551

## 31 ORTÓTESES E ESTABILIZADORES

### ESTABILIZADOR DE POLEGAR

- 32 MOD. 590

### IMOBILIZADOR DE PUNHO

- 32 MOD. 580

### LOMBOSTATO

- 33 MOD. 600

### SUPORTE DE BRAÇO

- 33 MOD. 121

## 35 PODOLOGIA

### ALMOFADAS PARA CALOS

- 36 Almofoadas redondas - MOD. 1001; 1002; 1003
- Almofoadas entre dedos - MOD. 1011
- 37 Almofoadas ovais - MOD. 1021; 1022; 1023

### SEPARADORES DE DEDOS

- 37 MOD. 1031

# Peeth®

Desde 1981 que a empresa Produtos Elásticos Especiais e Tensores Heterodinâmicos, Lda fabrica e comercializa produtos de saúde e bem estar em Portugal com a sua marca própria, a Peeth® (lê-se "pit").

Política de qualidade: produzir produtos de referência no sector e manter a marca no topo da confiança e satisfação dos nossos clientes. Assegurámos as melhores práticas de fabrico e o cumprimento de todos os requisitos legais aplicados aos produtos com marcação CE.

O nosso sistema de gestão da qualidade é reconhecido com os certificados de conformidade da EIC relativo às normas ISO 9001:2015 - Sistemas de Gestão da Qualidade e ISO 13485:2017 Sistemas de Gestão da Qualidade de Dispositivos Médicos.

**Missão: melhorar continuamente, seguindo sempre os mais exigentes padrões de qualidade a preço justo.**



# MEIAS DE COMPRESSÃO

As meias de compressão Peeth® fornecem uma compressão graduada, ajudando a circulação sanguínea e prevenindo trombozes venosas. São recomendadas para problemas de circulação, situações de pós intervenções cirúrgicas, varizes, distensões musculares, inchaços, edemas, pernas cansadas ou doridas. Concebidas para uso nas atividades do dia-a-dia e fabricadas de forma anatômica, com materiais confortáveis, livres de cheiros e respiráveis.

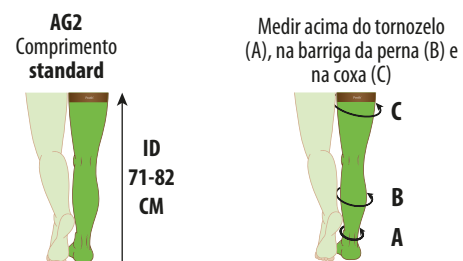
5

Peeth®



**MEIAS DE COMPRESSÃO AG 2** ABERTAS BEGES  
MOD. AG2-A0 COMP. STANDARD

Meias de compressão AG (até à coxa) de compressão firme, classe 2 (23 a 32 mmHg). Com biqueira aberta, de cor bege e comprimento standard. Disponível em 6 tamanhos (XS ao XXL). Com antideslizante não alergénico, 100% livre de latex ou silicone.



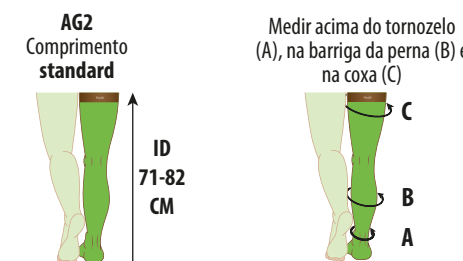
REF.	TAMANHO	(A)	(B)	(C)
AG2-A0/XS	XS	18-20 cm	29-35 cm	38-47 cm
AG2-A0/S	S	20-22 cm	31-38 cm	41-50 cm
AG2-A0/M	M	22-24 cm	33-41 cm	44-56 cm
AG2-A0/L	L	24-26 cm	37-45 cm	50-62 cm
AG2-A0/XL	XL	26-29 cm	41-49 cm	54-66 cm
AG2-A0/XXL	XXL	29-33 cm	44-52 cm	58-72 cm

- ANTIDESLIZANTE NÃO ALERGÉNICO
- COMPRESSÃO GRADUAL
- FORMA ANATÓMICA
- MATERIAL RESPIRÁVEL
- COMPRESSÃO FIRME (23 a 32 mmHg)



**MEIAS DE COMPRESSÃO AG 2** FECHADAS BEGES  
MOD. AG2-F0 COMP. STANDARD

Meias de compressão AG (até à coxa) de compressão firme, classe 2 (23 a 32 mmHg). Com biqueira fechada, de cor bege e comprimento standard. Disponível em 6 tamanhos (XS ao XXL). Com antideslizante não alergénico, 100% livre de latex ou silicone.



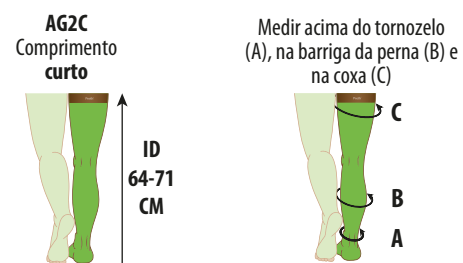
REF.	TAMANHO	(A)	(B)	(C)
AG2-F0/XS	XS	18-20 cm	29-35 cm	38-47 cm
AG2-F0/S	S	20-22 cm	31-38 cm	41-50 cm
AG2-F0/M	M	22-24 cm	33-41 cm	44-56 cm
AG2-F0/L	L	24-26 cm	37-45 cm	50-62 cm
AG2-F0/XL	XL	26-29 cm	41-49 cm	54-66 cm
AG2-F0/XXL	XXL	29-33 cm	44-52 cm	58-72 cm

- ANTIDESLIZANTE NÃO ALERGÉNICO
- COMPRESSÃO GRADUAL
- FORMA ANATÓMICA
- MATERIAL RESPIRÁVEL
- COMPRESSÃO FIRME (23 a 32 mmHg)



**MEIAS DE COMPRESSÃO AG 2** ABERTAS BEGES  
MOD. AG2C-A0 COMP. CURTO

Meias de compressão AG (até à coxa) de compressão firme, classe 2 (23 a 32 mmHg). Com biqueira aberta, de cor bege e comprimento curto. Disponível em 6 tamanhos (XS ao XXL). Com antideslizante não alergénico, 100% livre de latex ou silicone.



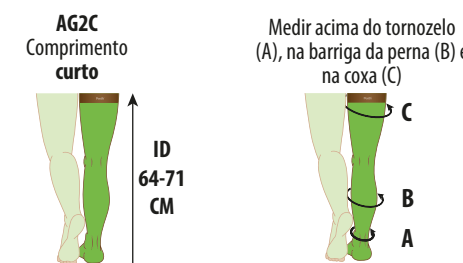
REF.	TAMANHO	(A)	(B)	(C)
AG2C-A0/XS	XS	18-20 cm	29-35 cm	38-47 cm
AG2C-A0/S	S	20-22 cm	31-38 cm	41-50 cm
AG2C-A0/M	M	22-24 cm	33-41 cm	44-56 cm
AG2C-A0/L	L	24-26 cm	37-45 cm	50-62 cm
AG2C-A0/XL	XL	26-29 cm	41-49 cm	54-66 cm
AG2C-A0/XXL	XXL	29-33 cm	44-52 cm	58-72 cm

- ANTIDESLIZANTE NÃO ALERGÉNICO
- COMPRESSÃO GRADUAL
- FORMA ANATÓMICA
- MATERIAL RESPIRÁVEL
- COMPRESSÃO FIRME (23 a 32 mmHg)



**MEIAS DE COMPRESSÃO AG 2** FECHADAS BEGES  
MOD. AG2C-F0 COMP. CURTO

Meias de compressão AG (até à coxa) de compressão firme, classe 2 (23 a 32 mmHg). Com biqueira fechada, de cor bege e comprimento curto. Disponível em 6 tamanhos (XS ao XXL). Com antideslizante não alergénico, 100% livre de latex ou silicone.



REF.	TAMANHO	(A)	(B)	(C)
AG2C-F0/XS	XS	18-20 cm	29-35 cm	38-47 cm
AG2C-F0/S	S	20-22 cm	31-38 cm	41-50 cm
AG2C-F0/M	M	22-24 cm	33-41 cm	44-56 cm
AG2C-F0/L	L	24-26 cm	37-45 cm	50-62 cm
AG2C-F0/XL	XL	26-29 cm	41-49 cm	54-66 cm
AG2C-F0/XXL	XXL	29-33 cm	44-52 cm	58-72 cm

- ANTIDESLIZANTE NÃO ALERGÉNICO
- COMPRESSÃO GRADUAL
- FORMA ANATÓMICA
- MATERIAL RESPIRÁVEL
- COMPRESSÃO FIRME (23 a 32 mmHg)





**MEIAS DE COMPRESSÃO AD 2 ABERTAS BEGES**  
**AD2-A0**

Meias de compressão AD (até ao joelho), de compressão firme, classe 2 (23 a 32 mmHg). Com biqueira aberta. Disponível na cor bege e em 6 tamanhos (XS ao XXL).



Medir acima do tornozelo (A) e na barriga da perna (B)



REF.	CNP Nº	TAMANHO	(A)	(B)
AD2-A0/XS	7522334	XS	18-20 cm	29-35 cm
AD2-A0/S	7522326	S	20-22 cm	31-38 cm
AD2-A0/M	7522318	M	22-24 cm	33-41 cm
AD2-A0/L	7522300	L	24-26 cm	37-45 cm
AD2-A0/XL	7522292	XL	26-29 cm	41-49 cm
AD2-A0/XXL	7522284	XXL	29-33 cm	44-52 cm

- COMPRESSÃO GRADUAL
- FORMA ANATÔMICA
- MATERIAL RESPIRÁVEL
- TECIDO RESISTENTE

COMPRESSÃO FIRME  
(23 a 32 mmHg)

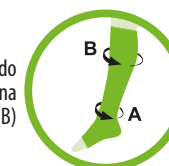


**MEIAS DE COMPRESSÃO AD 2 ABERTAS PRETAS**  
**AD2-A1**

Meias de compressão AD (até ao joelho), de compressão firme, classe 2 (23 a 32 mmHg). Com biqueira aberta. Disponível na cor preta e em 6 tamanhos (XS ao XXL).



Medir acima do tornozelo (A) e na barriga da perna (B)



REF.	CNP Nº	TAMANHO	(A)	(B)
AD2-A1/XS	7562363	XS	18-20 cm	29-35 cm
AD2-A1/S	7562371	S	20-22 cm	31-38 cm
AD2-A1/M	7562389	M	22-24 cm	33-41 cm
AD2-A1/L	7562397	L	24-26 cm	37-45 cm
AD2-A1/XL	7562405	XL	26-29 cm	41-49 cm
AD2-A1/XXL	7562413	XXL	29-33 cm	44-52 cm

- COMPRESSÃO GRADUAL
- FORMA ANATÔMICA
- MATERIAL RESPIRÁVEL
- TECIDO RESISTENTE

COMPRESSÃO FIRME  
(23 a 32 mmHg)



**MEIAS DE COMPRESSÃO AD 2 FECHADAS BEGES**  
**AD2-F0**

Meias de compressão AD (até ao joelho), de compressão firme, classe 2 (23 a 32 mmHg). Com biqueira fechada. Disponível na cor bege e em 6 tamanhos (XS ao XXL).



Medir acima do tornozelo (A) e na barriga da perna (B)



REF.	CNP Nº	TAMANHO	(A)	(B)
AD2-F0/XS	7522276	XS	18-20 cm	29-35 cm
AD2-F0/S	7522268	S	20-22 cm	31-38 cm
AD2-F0/M	7522250	M	22-24 cm	33-41 cm
AD2-F0/L	7522243	L	24-26 cm	37-45 cm
AD2-F0/XL	7522235	XL	26-29 cm	41-49 cm
AD2-F0/XXL	7522227	XXL	29-33 cm	44-52 cm

- COMPRESSÃO GRADUAL
- FORMA ANATÔMICA
- MATERIAL RESPIRÁVEL
- TECIDO RESISTENTE

COMPRESSÃO FIRME  
(23 a 32 mmHg)

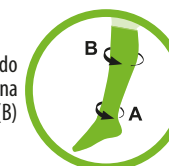


**MEIAS DE COMPRESSÃO AD 2 FECHADAS PRETAS**  
**AD2-F1**

Meias de compressão AD (até ao joelho), de compressão firme, classe 2 (23 a 32 mmHg). Com biqueira fechada. Disponível na cor preta e em 6 tamanhos (XS ao XXL).



Medir acima do tornozelo (A) e na barriga da perna (B)



REF.	CNP Nº	TAMANHO	(A)	(B)
AD2-F1/XS	7562421	XS	18-20 cm	29-35 cm
AD2-F1/S	7562439	S	20-22 cm	31-38 cm
AD2-F1/M	7562447	M	22-24 cm	33-41 cm
AD2-F1/L	7562454	L	24-26 cm	37-45 cm
AD2-F1/XL	7562462	XL	26-29 cm	41-49 cm
AD2-F1/XXL	7562470	XXL	29-33 cm	44-52 cm

- COMPRESSÃO GRADUAL
- FORMA ANATÔMICA
- MATERIAL RESPIRÁVEL
- TECIDO RESISTENTE

COMPRESSÃO FIRME  
(23 a 32 mmHg)



**MEIAS DE COMPRESSÃO AD I ABERTAS BEGES**  
**AD1-A0**

Meias de compressão AD (até ao joelho), de compressão moderada, classe 1 (15 a 21 mmHg). Com biqueira aberta. Disponível na cor bege e em 6 tamanhos (XS ao XXL).



Medir acima do tornozelo (A) e na barriga da perna (B)



REF.	CNP Nº	TAMANHO	(A)	(B)
AD1-A0/XS	7522573	XS	18-20 cm	29-35 cm
AD1-A0/S	7522565	S	20-22 cm	31-38 cm
AD1-A0/M	7522557	M	22-24 cm	33-41 cm
AD1-A0/L	7522540	L	24-26 cm	37-45 cm
AD1-A0/XL	7522532	XL	26-29 cm	41-49 cm
AD1-A0/XXL	7522524	XXL	29-33 cm	44-52 cm

- COMPRESSÃO GRADUAL
- FORMA ANATÔMICA
- MATERIAL RESPIRÁVEL
- TECIDO RESISTENTE

COMPRESSÃO MODERADA (15 a 21 mmHg)

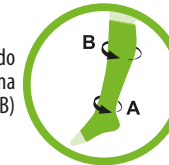


**MEIAS DE COMPRESSÃO AD I ABERTAS PRETAS**  
**AD1-A1**

Meias de compressão AD (até ao joelho), de compressão moderada, classe 1 (15 a 21 mmHg). Com biqueira aberta. Disponível na cor preta e em 6 tamanhos (XS ao XXL).



Medir acima do tornozelo (A) e na barriga da perna (B)



REF.	CNP Nº	TAMANHO	(A)	(B)
AD1-A1/XS	7522516	XS	18-20 cm	29-35 cm
AD1-A1/S	7522508	S	20-22 cm	31-38 cm
AD1-A1/M	7522490	M	22-24 cm	33-41 cm
AD1-A1/L	7522482	L	24-26 cm	37-45 cm
AD1-A1/XL	7522474	XL	26-29 cm	41-49 cm
AD1-A1/XXL	7522466	XXL	29-33 cm	44-52 cm

- COMPRESSÃO GRADUAL
- FORMA ANATÔMICA
- MATERIAL RESPIRÁVEL
- TECIDO RESISTENTE

COMPRESSÃO MODERADA (15 a 21 mmHg)



**MEIAS DE COMPRESSÃO AD I FECHADAS BEGES**  
**AD1-F0**

Meias de compressão AD (até ao joelho), de compressão moderada, classe 1 (15 a 21 mmHg). Com biqueira fechada. Disponível na cor bege e em 6 tamanhos (XS ao XXL).



Medir acima do tornozelo (A) e na barriga da perna (B)



REF.	CNP Nº	TAMANHO	(A)	(B)
AD1-F0/XS	7522458	XS	18-20 cm	29-35 cm
AD1-F0/S	7522441	S	20-22 cm	31-38 cm
AD1-F0/M	7522433	M	22-24 cm	33-41 cm
AD1-F0/L	7522425	L	24-26 cm	37-45 cm
AD1-F0/XL	7522417	XL	26-29 cm	41-49 cm
AD1-F0/XXL	7522409	XXL	29-33 cm	44-52 cm

- COMPRESSÃO GRADUAL
- FORMA ANATÔMICA
- MATERIAL RESPIRÁVEL
- TECIDO RESISTENTE

COMPRESSÃO MODERADA (15 a 21 mmHg)

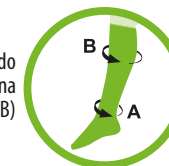


**MEIAS DE COMPRESSÃO AD I FECHADAS PRETAS**  
**AD1-F1**

Meias de compressão AD (até ao joelho), de compressão moderada, classe 1 (15 a 21 mmHg). Com biqueira fechada. Disponível na cor preta e em 6 tamanhos (XS ao XXL).



Medir acima do tornozelo (A) e na barriga da perna (B)



REF.	CNP Nº	TAMANHO	(A)	(B)
AD1-F1/XS	7522391	XS	18-20 cm	29-35 cm
AD1-F1/S	7522383	S	20-22 cm	31-38 cm
AD1-F1/M	7522375	M	22-24 cm	33-41 cm
AD1-F1/L	7522367	L	24-26 cm	37-45 cm
AD1-F1/XL	7522359	XL	26-29 cm	41-49 cm
AD1-F1/XXL	7522342	XXL	29-33 cm	44-52 cm

- COMPRESSÃO GRADUAL
- FORMA ANATÔMICA
- MATERIAL RESPIRÁVEL
- TECIDO RESISTENTE

COMPRESSÃO MODERADA (15 a 21 mmHg)



**MEIAS DE DESCANSO CCL A BEGES**  
MOD. ADA-0

As meias de descanso Peeth® oferecem uma compressão graduada que melhora a circulação sanguínea, ajudando na prevenção de edema e sensação de cansaço nas pernas. Com uma compressão leve e confortável, são destinadas para o uso do dia-a-dia, especialmente para quem passa longos períodos em pé ou muito tempo sentado, como por exemplo a conduzir ou a viajar de avião. Fabricadas de forma anatômica com materiais suaves, confortáveis, livres de cheiros e respiráveis.



Medir acima do tornozelo (A) e na barriga da perna (B)



REF.	CNP N°	TAMANHO	(A)	(B)
ADA-0/S	7522177	S	18-20 cm	30-33 cm
ADA-0/M	7522169	M	21-23 cm	34-36 cm
ADA-0/L	7522151	L	24-26 cm	37-39 cm
ADA-0/XL	7522144	XL	27-29 cm	40-44 cm



COMPRESSÃO CONFORTÁVEL



FORMA ANATÔMICA



MATERIAL RESPIRÁVEL



TECIDO RESISTENTE



**MEIAS DE CORRIDA CCL A**  
MOD. ADR-13

As meias de corrida Peeth® oferecem uma compressão graduada que melhora a circulação sanguínea. Com uma compressão leve e confortável que estabiliza a barriga da perna, ajuda na prevenção de danos musculares e reduz a dor e inflamação muscular no pós-exercício. Fabricadas de forma anatômica com materiais suaves, confortáveis, livres de cheiros e respiráveis.



Medir acima do tornozelo (A) e na barriga da perna (B)



REF.	CNP N°	TAMANHO	(A)	(B)
ADR-13/S	7522219	S	18-20 cm	30-33 cm
ADR-13/M	7522201	M	21-23 cm	34-36 cm
ADR-13/L	7522193	L	24-26 cm	37-39 cm
ADR-13/XL	7522185	XL	27-29 cm	40-44 cm



COMPRESSÃO CONFORTÁVEL



FORMA ANATÔMICA



MATERIAL RESPIRÁVEL



TECIDO RESISTENTE



FEITAS PARA O DESPORTO



**MEIAS DE DESCANSO CCL A PRETAS**  
MOD. ADA-1

As meias de descanso Peeth® oferecem uma compressão graduada que melhora a circulação sanguínea, ajudando na prevenção de edema e sensação de cansaço nas pernas. Com uma compressão leve e confortável, são destinadas para o uso do dia-a-dia, especialmente para quem passa longos períodos em pé ou muito tempo sentado, como por exemplo a conduzir ou a viajar de avião. Fabricadas de forma anatômica com materiais suaves, confortáveis, livres de cheiros e respiráveis.



Medir acima do tornozelo (A) e na barriga da perna (B)



REF.	CNP N°	TAMANHO	(A)	(B)
ADA-1/S	7522136	S	18-20 cm	30-33 cm
ADA-1/M	7522128	M	21-23 cm	34-36 cm
ADA-1/L	7522110	L	24-26 cm	37-39 cm
ADA-1/XL	7522102	XL	27-29 cm	40-44 cm



COMPRESSÃO CONFORTÁVEL



FORMA ANATÔMICA



MATERIAL RESPIRÁVEL



TECIDO RESISTENTE



# SUPORTES ELÁSTICOS

Dispositivos que exercem uma compressão controlada sobre um segmento corporal para proporcionar suporte funcional, redução de edema e alívio da dor, sem restringir significativamente o movimento.

15

Preethn®



**CINTA ABDOMINAL BEGE**  
MOD. 620

Dispositivo medico indicado para auxiliar na recuperação de situações pós-cirúrgicas abdominais e pós-parto. Em pacientes no pós-operatório, proporciona alívio da dor, permite uma mobilidade precoce e um aumento da atividade física. Dispositivo de forma anatómica, incorpora duas varetas de aço flexíveis para melhor estabilização. Fabricado com materiais livres de cheiros, suaves e respiráveis. Altura da cinta: 22,5 cm.



Medir à volta do abdômen



REF.	CNP Nº	TAMANHO	PERÍMETRO ABDOMINAL (A)
620/S	7313833	S	75 a 85 cm
620/M	7313841	M	85 a 95 cm
620/L	7313858	L	95 a 110 cm
620/XL	7313866	XL	110 a 135 cm

- COMPRESSÃO AJUSTÁVEL
- FORMA ANATÔMICA
- MATERIAL RESPIRÁVEL
- TECIDO RESISTENTE

COMPRESSÃO LEVE



**COTOVELO ELÁSTICO COM ABERTURA**  
MOD. 100

O dispositivo cotovelo elástico Peeth® é recomendado para auxiliar na prevenção e recuperação de lesões músculo-esqueléticas do cotovelo. Fabricado de forma anatómica com materiais suaves, respiráveis e livres de cheiros. Ideal para uso na prática de desportos e em esforços repetitivos. Usar no cotovelo direito ou esquerdo. Com abertura na articulação para melhor conforto.



Medir à volta do cotovelo



REF.	CNP Nº	TAMANHO	(A)
100/1	7882332	1 XS	20 a 22 cm
100/2	6645481	2 S	23 a 25 cm
100/3	6645499	3 M	26 a 28 cm
100/4	6645507	4 L	29 a 31 cm
100/5	6645515	5 XL	32 a 34 cm
100/6	6645523	6 XXL	35 a 37 cm

- COMPRESSÃO CONFORTÁVEL
- FORMA ANATÔMICA
- MATERIAL RESPIRÁVEL
- TECIDO RESISTENTE

ADEQUADO AO DESPORTO



**CINTA ABDOMINAL PRETA**  
MOD. 621

Dispositivo medico indicado para auxiliar na recuperação de situações pós-cirúrgicas abdominais e pós-parto. Em pacientes no pós-operatório, proporciona alívio da dor, permite uma mobilidade precoce e um aumento da atividade física. Dispositivo de forma anatómica, incorpora duas varetas de aço flexíveis para melhor estabilização. Fabricado com materiais livres de cheiros, suaves e respiráveis. Altura da cinta: 22,5 cm.



Medir à volta do abdômen



REF.	CNP Nº	TAMANHO	PERÍMETRO ABDOMINAL (A)
621/S	7313874	S	75 a 85 cm
621/M	7313882	M	85 a 95 cm
621/L	7313890	L	95 a 110 cm
621/XL	7313908	XL	110 a 135 cm

- COMPRESSÃO AJUSTÁVEL
- FORMA ANATÔMICA
- MATERIAL RESPIRÁVEL
- TECIDO RESISTENTE

COMPRESSÃO LEVE



**COTOVELO ELÁSTICO SEM COSTURA**  
MOD.170

O dispositivo cotovelo elástico Peeth® é recomendado para auxiliar na prevenção e recuperação de lesões músculo-esqueléticas do cotovelo. Fabricado de forma anatómica com materiais suaves, respiráveis e livres de cheiros. Ideal para uso na prática de desportos e em esforços repetitivos. Usar no cotovelo direito ou esquerdo.



Medir à volta do cotovelo



REF.	CNP Nº	TAMANHO	(A)
170/S	7094391	1 S	20 a 22 cm
170/M	7094409	2 M	23 a 26 cm
170/L	7094417	3 L	27 a 30 cm
170/XL	7094425	4 XL	31 a 34 cm

- COMPRESSÃO CONFORTÁVEL
- FORMA ANATÔMICA
- MATERIAL RESPIRÁVEL
- TECIDO RESISTENTE

ADEQUADO AO DESPORTO



**COXA ELÁSTICA BEGE**  
MOD. 400

A coxa elástica Peeth® ajuda na prevenção e recuperação de lesões na coxa. Inclui sistema antideslizante, 100% livre de látex ou silicone, testado em laboratório, sem reações alérgicas ou irritações na pele. Fabricado de forma anatômica com materiais suaves, respiráveis e livres de cheiros. Ideal para uso na prática de desportos e em esforços repetitivos. Usar na coxa direita ou esquerda.



Medir à volta da coxa



REF.	CNP Nº	TAMANHO	(A)
400/1	6504761	1 XS	40-42 cm
400/2	6504753	2 S	43-45 cm
400/3	6504746	3 M	46-49 cm
400/4	6504738	4 L	50-53 cm
400/5	6504720	5 XL	54-56 cm
400/6	6504712	6 XXL	57-60 cm

- COMPRESSÃO CONFORTÁVEL
- FORMA ANATÔMICA
- MATERIAL RESPIRÁVEL
- TECIDO RESISTENTE
- ANTI DESLIZANTE

COMPRESSÃO FORTE  
(18 a 21 mmHg)

ADEQUADO AO DESPORTO



**COXA ELÁSTICA TECIDO TÉRMICO PRETA**  
MOD. 471

A coxa elástica Peeth® ajuda na prevenção e recuperação de lesões na coxa. Tecido térmico proporciona calor e alívio de dores nas articulações. Inclui sistema antideslizante, 100% livre de látex ou silicone, testado em laboratório, sem reações alérgicas ou irritações na pele. Fabricado de forma anatômica com materiais suaves, respiráveis e livres de cheiros. Ideal para uso na prática de desportos e em esforços repetitivos. Usar na coxa direita ou esquerda.



Medir à volta da coxa



REF.	CNP Nº	TAMANHO	(A)
471/1	6324111	1 XS	40-42 cm
471/2	6324129	2 S	43-45 cm
471/3	6324137	3 M	46-49 cm
471/4	6324145	4 L	50-53 cm
471/5	6324152	5 XL	54-56 cm
471/6	6324160	6 XXL	57-60 cm

- COMPRESSÃO CONFORTÁVEL
- FORMA ANATÔMICA
- MATERIAL RESPIRÁVEL
- TECIDO RESISTENTE
- ANTI DESLIZANTE

COMPRESSÃO MODERADA  
(15 a 18 mmHg)

ADEQUADO AO DESPORTO



**COXA ELÁSTICA TECIDO TÉRMICO BEGE**  
MOD. 470

A coxa elástica Peeth® ajuda na prevenção e recuperação de lesões na coxa. Tecido térmico proporciona calor e alívio de dores nas articulações. Inclui sistema antideslizante, 100% livre de látex ou silicone, testado em laboratório, sem reações alérgicas ou irritações na pele. Fabricado de forma anatômica com materiais suaves, respiráveis e livres de cheiros. Ideal para uso na prática de desportos e em esforços repetitivos. Usar na coxa direita ou esquerda.



Medir à volta da coxa



REF.	CNP Nº	TAMANHO	(A)
470/1	6645374	1 XS	40-42 cm
470/2	6645382	2 S	43-45 cm
470/3	6645390	3 M	46-49 cm
470/4	6645408	4 L	50-53 cm
470/5	6645416	5 XL	54-56 cm
470/6	6645424	6 XXL	57-60 cm

- COMPRESSÃO CONFORTÁVEL
- FORMA ANATÔMICA
- MATERIAL RESPIRÁVEL
- TECIDO RESISTENTE
- ANTI DESLIZANTE

COMPRESSÃO MODERADA  
(15 a 18 mmHg)

ADEQUADO AO DESPORTO



**JOELHO ELÁSTICO**  
MOD. 300

O joelho elástico Peeth® é recomendado para auxiliar na prevenção, alívio da dor e recuperação de lesões músculo-esqueléticas do joelho. Inclui sistema antideslizante, 100% livre de látex ou silicone, testado em laboratório, sem reações alérgicas ou irritações na pele. Fabricado de forma anatômica com materiais suaves, respiráveis e livres de cheiros. Ideal para uso na prática de desportos e em esforços repetitivos. Usar no joelho direito ou esquerdo.



Medir à volta do joelho



REF.	CNP Nº	TAMANHO	(A)
300/1	6504662	1 XS	29 a 31 cm
300/2	6504670	2 S	32 a 34 cm
300/3	6504688	3 M	35 a 37 cm
300/4	6504696	4 L	38 a 40 cm
300/5	6504704	5 XL	41 a 43 cm
300/6	6504654	6 XXL	44 a 46 cm

- COMPRESSÃO CONFORTÁVEL
- FORMA ANATÔMICA
- MATERIAL RESPIRÁVEL
- TECIDO RESISTENTE
- ANTI DESLIZANTE

COMPRESSÃO FORTE  
(18 a 21 mmHg)

ADEQUADO AO DESPORTO



**JOELHO ELÁSTICO** TECIDO FINO BEGE  
MOD. 350

O joelho elástico Peeth® é recomendado para auxiliar na prevenção, alívio da dor e recuperação de lesões músculo-esqueléticas do joelho. Fabricado de forma anatômica, com tecido fino e leve, foi concebido para melhor desempenho na prática de desportos. Inclui sistema antideslizante, 100% livre de látex ou silicone, testado em laboratório, sem reações alérgicas ou irritações na pele. Feito com materiais suaves, respiráveis e livres de cheiros. Usar no joelho direito ou esquerdo.



Medir à volta do joelho



REF.	CNP Nº	TAMANHO	(A)
350/1	6645531	1 XS	29 a 31 cm
350/2	6645549	2 S	32 a 34 cm
350/3	6645556	3 M	35 a 37 cm
350/4	6645564	4 L	38 a 40 cm
350/5	6645572	5 XL	41 a 43 cm
350/6	6645580	6 XXL	44 a 46 cm

- COMPRESSÃO CONFORTÁVEL
- FORMA ANATÔMICA
- MATERIAL RESPIRÁVEL
- TECIDO RESISTENTE
- ANTI DESLIZANTE

COMPRESSÃO LEVE  
(10 a 15 mmHg)

CONCEBIDO PARA O DESPORTO



**JOELHO ELÁSTICO** TECIDO TÉRMICO BEGE  
MOD. 370

O joelho elástico Peeth® é recomendado para auxiliar na prevenção, alívio da dor e recuperação de lesões músculo-esqueléticas do joelho. Tecido térmico proporciona calor e alívio de dores nas articulações. Inclui sistema antideslizante, 100% livre de látex ou silicone, testado em laboratório, sem reações alérgicas ou irritações na pele. Fabricado de forma anatômica com materiais suaves, respiráveis e livres de cheiros. Usar no joelho direito ou esquerdo.



Medir à volta do joelho



REF.	CNP Nº	TAMANHO	(A)
370/1	6645598	1 XS	29 a 31 cm
370/2	6645606	2 S	32 a 34 cm
370/3	6645614	3 M	35 a 37 cm
370/4	6645622	4 L	38 a 40 cm
370/5	6645630	5 XL	41 a 43 cm
370/6	6645648	6 XXL	44 a 46 cm

- COMPRESSÃO CONFORTÁVEL
- FORMA ANATÔMICA
- MATERIAL RESPIRÁVEL
- TECIDO RESISTENTE
- ANTI DESLIZANTE

COMPRESSÃO MODERADA  
(15 a 18 mmHg)

ADEQUADO AO DESPORTO



**JOELHO ELÁSTICO** TECIDO FINO PRETO  
MOD. 351

O joelho elástico Peeth® é recomendado para auxiliar na prevenção, alívio da dor e recuperação de lesões músculo-esqueléticas do joelho. Fabricado de forma anatômica, com tecido fino e leve, foi concebido para melhor desempenho na prática de desportos. Inclui sistema antideslizante, 100% livre de látex ou silicone, testado em laboratório, sem reações alérgicas ou irritações na pele. Feito com materiais suaves, respiráveis e livres de cheiros. Usar no joelho direito ou esquerdo.



Medir à volta do joelho



REF.	CNP Nº	TAMANHO	(A)
351/1	7306894	1 XS	29 a 31 cm
351/2	7306902	2 S	32 a 34 cm
351/3	7306910	3 M	35 a 37 cm
351/4	7306928	4 L	38 a 40 cm
351/5	7306936	5 XL	41 a 43 cm
351/6	7306944	6 XXL	44 a 46 cm

- COMPRESSÃO CONFORTÁVEL
- FORMA ANATÔMICA
- MATERIAL RESPIRÁVEL
- TECIDO RESISTENTE
- ANTI DESLIZANTE

COMPRESSÃO LEVE  
(10 a 15 mmHg)

CONCEBIDO PARA O DESPORTO



**JOELHO ELÁSTICO** TECIDO TÉRMICO PRETO  
MOD. 371

O joelho elástico Peeth® é recomendado para auxiliar na prevenção, alívio da dor e recuperação de lesões músculo-esqueléticas do joelho. Tecido térmico proporciona calor e alívio de dores nas articulações. Inclui sistema antideslizante, 100% livre de látex ou silicone, testado em laboratório, sem reações alérgicas ou irritações na pele. Fabricado de forma anatômica com materiais suaves, respiráveis e livres de cheiros. Usar no joelho direito ou esquerdo.



Medir à volta do joelho



REF.	CNP Nº	TAMANHO	(A)
371/1	6324053	1 XS	29 a 31 cm
371/2	6324061	2 S	32 a 34 cm
371/3	6324079	3 M	35 a 37 cm
371/4	6324087	4 L	38 a 40 cm
371/5	6324095	5 XL	41 a 43 cm
371/6	6324103	6 XXL	44 a 46 cm

- COMPRESSÃO CONFORTÁVEL
- FORMA ANATÔMICA
- MATERIAL RESPIRÁVEL
- TECIDO RESISTENTE
- ANTI DESLIZANTE

COMPRESSÃO MODERADA  
(15 a 18 mmHg)

ADEQUADO AO DESPORTO



**JOELHO ELÁSTICO** COM ABERTURA DE RÓTULA  
MOD. 380

O joelho elástico Peeth® é recomendado para auxiliar na prevenção, alívio da dor e recuperação de lesões músculo-esqueléticas do joelho. A abertura de rótula proporciona alívio da pressão exercida enquanto estabiliza a rótula com um suporte firme e uma compressão suave. Inclui sistema antideslizante, 100% livre de látex ou silicone, testado em laboratório, sem reações alérgicas ou irritações na pele. Fabricado de forma anatómica com materiais suaves, respiráveis e livres de cheiros. Ideal para uso na prática de desportos e em esforços repetitivos. Usar no joelho direito ou esquerdo.



Medir à volta do joelho



REF.	CNP N°	TAMANHO	(A)
380/1	7093500	1 XS	29 a 31 cm
380/2	7093518	2 S	32 a 34 cm
380/3	7093526	3 M	35 a 37 cm
380/4	7093534	4 L	38 a 40 cm
380/5	7093542	5 XL	41 a 43 cm
380/6	7093559	6 XXL	44 a 46 cm

- COMPRESSÃO CONFORTÁVEL
- FORMA ANATÔMICA
- MATERIAL RESPIRÁVEL
- TECIDO RESISTENTE
- ANTI DESLIZANTE

COMPRESSÃO MODERADA  
(15 a 18 mmHg)

ADEQUADO AO DESPORTO



**LIGADURA DE TORNOZELO** PRETA  
MOD. 201

A ligadura de tornozelo Peeth® é recomendado para auxiliar na prevenção, alívio da dor e recuperação de lesões músculo-esqueléticas do tornozelo. A ligadura ajustável permite regular para a compressão desejada. Ideal para uso na prática de desportos e em esforços repetitivos. Feita de materiais suaves, livre de cheiros e respiráveis. Para uso no pé esquerdo e direito.



Medir à volta do tornozelo



REF.	CNP N°	TAMANHO	(A)
201/P	7089896	P S	18 a 21 cm
201/M	7089888	M M	21 a 24 cm
201/G	7089870	G L	24 a 27 cm

- COMPRESSÃO AJUSTÁVEL
- APLICAÇÃO FÁCIL
- MATERIAL RESPIRÁVEL
- TECIDO RESISTENTE

ADEQUADO AO DESPORTO



**LIGADURA DE TORNOZELO** BEGE  
MOD. 200

A ligadura de tornozelo Peeth® é recomendado para auxiliar na prevenção, alívio da dor e recuperação de lesões músculo-esqueléticas do tornozelo. A ligadura ajustável permite regular para a compressão desejada. Ideal para uso na prática de desportos e em esforços repetitivos. Feita de materiais suaves, livre de cheiros e respiráveis. Para uso no pé esquerdo e direito.



Medir à volta do tornozelo



REF.	CNP N°	TAMANHO	(A)
200/P	7084293	P S	18 a 21 cm
200/M	7084301	M M	21 a 24 cm
200/G	7084319	G L	24 a 27 cm

- COMPRESSÃO AJUSTÁVEL
- APLICAÇÃO FÁCIL
- MATERIAL RESPIRÁVEL
- TECIDO RESISTENTE

ADEQUADO AO DESPORTO



**LIGADURA SUPER ELÁSTICA**  
MOD. 820

Ligadura elástica cor de pele, com 100% de elasticidade, provida de grampos de fixação. Recomendada para auxiliar na prevenção, alívio da dor e recuperação de lesões músculo-esqueléticas, e quando se pretende uma limitação de amplitude do movimento de uma determinada zona corporal. (ex: pulsos, braços, joelhos e outras zonas musculares).

Comprimento de 4 metros esticados (2 em repouso).



REF.	CNP N°	COMP.	GRAMPOS	ALTURA
820/4x6	6504530	4 m	1	6 cm
820/4x8	6504548	4 m	1	8 cm
820/4x10	6504555	4 m	2	10 cm
820/4x12	6504779	4 m	2	12 cm
820/4x15	6504795	4 m	2	15 cm
820/4x20	6504787	4 m	3	20 cm

- MATERIAL RESPIRÁVEL
- TECIDO RESISTENTE

100% ELASTICIDADE  
2 METROS REPOUSO  
4 METROS ESTICADOS



**LIGADURA SUPER ELÁSTICA**  
MOD. 830

Ligadura elástica cor de pele, com 100% de elasticidade, provida de grampos de fixação. Recomendada para auxiliar na prevenção, alívio da dor e recuperação de lesões músculo-esqueléticas, e quando se pretende uma limitação de amplitude do movimento de uma determinada zona corporal. (ex: pulsos, braços, joelhos e outras zonas musculares).

Comprimento de 2 metros esticados (1 em repouso).



REF.	CNP Nº	COMP.	GRAMPOS	ALTURA
830/2x6	6646059	2 m	1	6 cm
830/2x8	6646067	2 m	1	8 cm
830/2x10	6646075	2 m	2	10 cm
830/2x12	6646083	2 m	2	12 cm
830/2x15	6646091	2 m	2	15 cm
830/2x20	6646109	2 m	3	20 cm



100% ELASTICIDADE  
1 METRO REPOUSO  
2 METROS ESTICADOS



**LUVA ELÁSTICA**  
MOD. 571

A luva elástica Peeth® proporciona alívio da dor e ajuda na recuperação de lesões músculo-esqueléticas da mão e do pulso. Recomendado como apoio terapêutico em edemas, entorses, artrites, tendinites e distensões musculares. Fabricada de forma anatômica, com materiais suaves, livre de cheiros e respiráveis. Para uso na mão esquerda ou direita. Compressão moderada.



Medir à volta da palma da mão



REF.	CNP Nº	TAMANHO		(A)
571/P	7882423	P	S	18 a 20 cm
571/M	7882415	M	M	20 a 22 cm
571/G	7882407	G	L	22 a 24 cm



**LUVA ELÁSTICA SEM COSTURA**  
MOD. 570

A luva elástica Peeth® proporciona alívio da dor e ajuda na recuperação de lesões músculo-esqueléticas da mão e do pulso. Recomendado como apoio terapêutico em edemas, entorses, artrites, tendinites e distensões musculares. Fabricada de forma anatômica, com materiais suaves, livre de cheiros e respiráveis. Para uso na mão esquerda ou direita.



Medir à volta da palma da mão



REF.	CNP Nº	TAMANHO		(A)
570/P	7246850	P	S	15 a 18 cm
570/M	7246868	M	M	19 a 21 cm
570/G	7246876	G	L	22 a 25 cm



**MANGA DE COMPRESSÃO**  
MOD. 190

A manga de compressão Peeth® oferece uma compressão graduada que melhora a circulação sanguínea e reduz o edema. É recomendada no tratamento de patologias do sistema venoso e linfático, como o linfedema e o lipedema no membro superior, e na redução do edema pós-operatório ou pós-traumático. Fabricada de forma anatômica com materiais suaves, confortáveis, livres de cheiros e respiráveis. Para uso no braço esquerdo ou direito.



Medir à volta do pulso (A) e braço (B)



REF.	CNP Nº	TAMANHO	(A)	(B)
190/S	7522672	S	13 a 15 cm	23 a 26 cm
190/M	7522664	M	16 a 18 cm	27 a 30 cm
190/L	7522656	L	19 a 21 cm	31 a 34 cm
190/XL	7522649	XL	22 a 24 cm	35 a 39 cm



ADEQUADO AO DESPORTO

COMPRESSÃO MODERADA  
(15 a 21 mmHg)



**PÉ ELÁSTICO C/ REFORÇO DE CALCANHAR BEGE**  
MOD. 650

O dispositivo pé elástico Peeth® é recomendado para auxiliar na prevenção, alívio da dor e recuperação de lesões músculo-esqueléticas do tornozelo. Reforço de calcanhar para maior durabilidade e facilidade de encaixe. Fabricado de forma anatômica com materiais suaves, respiráveis e livres de cheiros. Ideal para uso na prática de desportos e em esforços repetitivos. Usar no pé direito ou esquerdo.



Medir acima do tornozelo



REF.	CNP Nº	TAMANHO	(A)
650/1	6645994	1 XS	17 a 19 cm
650/2	6646000	2 S	19 a 21 cm
650/3	6646018	3 M	21 a 23 cm
650/4	6646026	4 L	23 a 25 cm
650/5	6646034	5 XL	25 a 27 cm
650/6	6646042	6 XXL	27 a 29 cm



COMPRESSÃO CONFORTÁVEL



FORMA ANATÔMICA



MATERIAL RESPIRÁVEL



TECIDO RESISTENTE

ADEQUADO AO DESPORTO



**PÉ ELÁSTICO COM ABERTURA DE CALCANHAR**  
MOD. 910

O dispositivo pé elástico Peeth® é recomendado para auxiliar na prevenção, alívio da dor e recuperação de lesões músculo-esqueléticas do tornozelo. Fabricado de forma anatômica com materiais suaves, respiráveis e livres de cheiros. Ideal para uso na prática de desportos e em esforços repetitivos. Usar no pé direito ou esquerdo.



Medir acima do tornozelo



REF.	CNP Nº	TAMANHO	(A)
910/1	6504597	1 XS	17 a 19 cm
910/2	6504605	2 S	19 a 21 cm
910/3	6504613	3 M	21 a 23 cm
910/4	6504621	4 L	23 a 25 cm
910/5	6504639	5 XL	25 a 27 cm
910/6	6504647	6 XXL	27 a 29 cm



COMPRESSÃO CONFORTÁVEL



FORMA ANATÔMICA



MATERIAL RESPIRÁVEL



TECIDO RESISTENTE

ADEQUADO AO DESPORTO



**PÉ ELÁSTICO C/ REFORÇO DE CALCANHAR PRETO**  
MOD. 651

O dispositivo pé elástico Peeth® é recomendado para auxiliar na prevenção, alívio da dor e recuperação de lesões músculo-esqueléticas do tornozelo. Reforço de calcanhar para maior durabilidade e facilidade de encaixe. Fabricado de forma anatômica com materiais suaves, respiráveis e livres de cheiros. Ideal para uso na prática de desportos e em esforços repetitivos. Usar no pé direito ou esquerdo.



Medir acima do tornozelo



REF.	CNP Nº	TAMANHO	(A)
651/1	6431221	1 XS	17 a 19 cm
651/2	6431353	2 S	19 a 21 cm
651/3	6432369	3 M	21 a 23 cm
651/4	6432443	4 L	23 a 25 cm
651/5	6432914	5 XL	25 a 27 cm
651/6	6432955	6 XXL	27 a 29 cm



COMPRESSÃO CONFORTÁVEL



FORMA ANATÔMICA



MATERIAL RESPIRÁVEL



TECIDO RESISTENTE

ADEQUADO AO DESPORTO

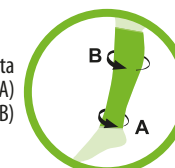


**PERNEIRAS DE COMPRESSÃO**  
MOD. 290

As perneiras de compressão Peeth® oferecem uma compressão graduada que melhora a circulação sanguínea, reduz o edema e permite maior estabilidade muscular. Recomendadas no tratamento de patologias do sistema venoso e linfático. Em atividades físicas intensivas previnem danos musculares e reduzem a dor muscular após exercício. Ideais para o desporto. Fabricadas de forma anatômica com materiais suaves, confortáveis, livres de cheiros e respiráveis. Vendidas ao par.



Medir à volta acima do tornozelo(A) e barriga da perna (B)



REF.	CNP Nº	TAMANHO	(A)	(B)
290/1	7522631	XS	17 a 19 cm	29 a 31 cm
290/2	7522623	S	19 a 21 cm	31 a 33 cm
290/3	7522615	M	21 a 23 cm	33 a 35 cm
290/4	7522607	L	23 a 25 cm	35 a 38 cm
290/5	7522599	XL	25 a 27 cm	38 a 41 cm
290/6	7522581	XXL	27 a 29 cm	41 a 44 cm



COMPRESSÃO CONFORTÁVEL



FORMA ANATÔMICA



MATERIAL RESPIRÁVEL




TECIDO RESISTENTE

ADEQUADO AO DESPORTO



COMPRESSÃO MODERADA





**PULSO ELÁSTICO CLÁSSICO BEGE**  
MOD. 501

O pulso elástico Peeth® é recomendado para auxiliar na prevenção, alívio da dor e recuperação de lesões músculo-esqueléticas do pulso. Fabricado com materiais suaves, respiráveis e livres de cheiros. Ideal para uso na prática de desportos e em esforços repetitivos. Para uso no pulso esquerdo ou direito.



Medir à volta do pulso



REF.	CNP N°	TAMANHO		(A)
501/P	6645457	P	S	< 15 cm
501/M	6645440	M	M	15 a 19 cm
501/G	6645432	G	L	> 19 cm

- COMPRESSÃO AJUSTÁVEL
- APLICAÇÃO FÁCIL
- MATERIAL RESPIRÁVEL
- TECIDO RESISTENTE

ADEQUADO AO DESPORTO



**PULSO REFORÇADO BEGE**  
MOD. 550

O pulso reforçado Peeth® é recomendado para auxiliar na prevenção, alívio da dor e recuperação de lesões músculo-esqueléticas do pulso. Com dupla tira para facilidade de manuseamento e acerto de compressão. Fabricado com materiais suaves, livre de cheiros e respiráveis. Ideal para uso na prática de desportos e em esforços repetitivos. Para uso no pulso esquerdo ou direito.



Medir à volta do pulso



REF.	CNP N°	TAMANHO		(A)
550/P	6241216	P	S	< 15 cm
550/M	6241224	M	M	15 a 19 cm
550/G	6241232	G	L	> 19 cm

- COMPRESSÃO AJUSTÁVEL
- APLICAÇÃO FÁCIL
- MATERIAL RESPIRÁVEL
- TECIDO RESISTENTE

ADEQUADO AO DESPORTO



**PULSO ELÁSTICO CLÁSSICO PRETO**  
MOD. 541

O pulso elástico Peeth® é recomendado para auxiliar na prevenção, alívio da dor e recuperação de lesões músculo-esqueléticas do pulso. Fabricado com materiais suaves, respiráveis e livres de cheiros. Ideal para uso na prática de desportos e em esforços repetitivos. Para uso no pulso esquerdo ou direito.



Medir à volta do pulso



REF.	CNP N°	TAMANHO		(A)
541/P	6345330	P	S	< 15 cm
541/M	6345348	M	M	15 a 19 cm
541/G	6345355	G	L	> 19 cm

- COMPRESSÃO AJUSTÁVEL
- APLICAÇÃO FÁCIL
- MATERIAL RESPIRÁVEL
- TECIDO RESISTENTE

ADEQUADO AO DESPORTO



**PULSO REFORÇADO PRETO**  
MOD. 551

O pulso reforçado Peeth® é recomendado para auxiliar na prevenção, alívio da dor e recuperação de lesões músculo-esqueléticas do pulso. Com dupla tira para facilidade de manuseamento e acerto de compressão. Fabricado com materiais suaves, livre de cheiros e respiráveis. Ideal para uso na prática de desportos e em esforços repetitivos. Para uso no pulso esquerdo ou direito.



Medir à volta do pulso



REF.	CNP N°	TAMANHO		(A)
551/P	7467431	P	S	< 15 cm
551/M	7467423	M	M	15 a 19 cm
551/G	7467415	G	L	> 19 cm

- COMPRESSÃO AJUSTÁVEL
- APLICAÇÃO FÁCIL
- MATERIAL RESPIRÁVEL
- TECIDO RESISTENTE

ADEQUADO AO DESPORTO

# ORTÓTESES E ESTABILIZADORES

Dispositivos utilizados para estabilizar, alinhar ou corrigir a função de um segmento corporal, limitando parcial ou totalmente o seu movimento.

31

Peetn®



**ESTABILIZADOR DE POLEGAR**  
MOD. 590

O Estabilizador de polegar é um suporte semi-rígido recomendado para estabilizar e apoiar as articulações do polegar ao limitar a amplitude de movimentos. Proporciona ainda alívio da dor em patologias da mão e pulso. Para uso na mão direita e esquerda.



Medir à volta do pulso



REF.	CNP Nº	TAMANHO		(A)
590/P	7304626	P	S	14 a 16 cm
590/M	7304634	M	M	16 a 18 cm
590/G	7304642	G	L	18 a 20 cm

- COMPRESSÃO AJUSTÁVEL
- FORMA ANATÔMICA
- APLICAÇÃO FÁCIL
- TECIDO RESISTENTE



**LOMBOSTATO**  
MOD. 600

O Lombostato Peeth® é um suporte semirígido para apoio, prevenção e alívio de dor na região lombar. Dispositivo de forma anatómica, incorpora seis varetas de aço flexíveis para melhor estabilização. Fabricado com materiais respiráveis e livres de cheiros. Tecido de malha elástica especial, firme, com compressão forte.



Medir à volta do abdômen



REF.	CNP Nº	TAMANHO		(A)
600/1	6645911	1	S	75 a 85 cm
600/2	6645929	2	M	85 a 95 cm
600/3	6645937	3	L	95 a 110 cm
600/4	6645945	4	XL	110 a 135 cm

- COMPRESSÃO AJUSTÁVEL
- FORMA ANATÔMICA
- MATERIAL RESPIRÁVEL
- TECIDO RESISTENTE

COMPRESSÃO FORTE



**IMOBILIZADOR DE PUNHO**  
MOD. 580

Ortótese com tala palmar em alumínio que proporciona imobilização funcional da articulação do punho, mantendo-a em posição neutra e estável, ajudando a proteger a área lesionada e a prevenir movimentos excessivos. Indicada para o tratamento de entorses, distensões, artrites, tendinites, síndrome do túnel cárpico, fraturas estáveis e em fases de reabilitação pós-operatória do punho. Design anatómico e ajustável, adequada para uso no punho esquerdo ou direito.



REF.	CNP Nº	TAMANHO
580	7597849	ÚNICO

- APLICAÇÃO FÁCIL
- FORMA ANATÔMICA
- TECIDO RESISTENTE



**SUPORTE DE BRAÇO**  
MOD. 121

O Suporte de Braço Peeth® é um dispositivo para contenção e estabilização da articulação escapuloumeral. É recomendado para auxiliar no tratamento de patologias que requerem a mobilidade reduzida do ombro e braço, tais como as pós-cirúrgicas e pós-traumáticas.



Medir o comprimento do cotovelo ao fim das costas da mão (cms)



REF.	CNP Nº	TAMANHO		(A)
121/P	7313916	P	S	< 30 cm
121/M	7313924	M	M	30 a 35 cm
121/G	7313932	G	L	> 35 cm

- APLICAÇÃO FÁCIL
- MATERIAL RESPIRÁVEL
- TECIDO RESISTENTE

# PODOLOGIA

Dispositivos em látex utilizados na proteção da calosidade e sobreposição de dedos.

35

Peeth®

**ALMOFADAS PARA CALOS**

REDONDAS  
MOD. 1001 - T. PEQUENO

Concebido para proteger a calosidade e para alívio das dores provocadas pela pressão e fricção sobre os calos. De formato redondo e tamanho pequeno. Caixa com 8 unidades.



REF.	CNP Nº	TAMANHO	UNIDADES
1001	6503862	P	8



**ALMOFADAS PARA CALOS**

REDONDAS  
MOD. 1002 - T. MÉDIO

Concebido para proteger a calosidade e para alívio das dores provocadas pela pressão e fricção sobre os calos. De formato redondo e tamanho médio. Caixa com 8 unidades.



REF.	CNP Nº	TAMANHO	UNIDADES
1002	6503854	M	8



**ALMOFADAS PARA CALOS**

OVAIS  
MOD. 1021

Concebido para proteger a calosidade e para alívio das dores provocadas pela pressão e fricção sobre os calos. De formato oval e tamanho pequeno. Caixa com 8 unidades.



REF.	CNP Nº	TAMANHO	UNIDADES
1021	6503904	P	8



**ALMOFADAS PARA CALOS**

OVAIS  
MOD. 1022

Concebido para proteger a calosidade e para alívio das dores provocadas pela pressão e fricção sobre os calos. De formato oval e tamanho médio. Caixa com 8 unidades.



REF.	CNP Nº	TAMANHO	UNIDADES
1022	6503912	M	8



**ALMOFADAS PARA CALOS**

REDONDAS  
MOD. 1003 - T. GRANDE

Concebido para proteger a calosidade e para alívio das dores provocadas pela pressão e fricção sobre os calos. De formato redondo e tamanho grande. Caixa com 3 unidades.



REF.	CNP Nº	TAMANHO	UNIDADES
1003	6503870	G	3



**ALMOFADAS PARA CALOS**

ENTRE OS DEDOS  
MOD. 1011 - T. ÚNICO

Concebido para proteger a calosidade e para alívio das dores provocadas pela pressão e fricção sobre os calos. Para aplicação entre dedos. Caixa com 8 unidades.



REF.	CNP Nº	APLICAÇÃO	UNI.
1011	6503888	ENTRE DEDOS	8



**ALMOFADAS PARA CALOS**

OVAIS  
MOD. 1023

Concebido para proteger a calosidade e para alívio das dores provocadas pela pressão e fricção sobre os calos. De formato oval e tamanho grande, ideal para joanetas. Caixa com 4 unidades.



REF.	CNP Nº	TAMANHO	UNIDADES
1023	6503920	G	4



**SEPARADOR DE DEDOS**

MOD. 1031

Concebido para correção das tendências de sobreposição dos dedos dos pés.



REF.	CNP Nº	TAMANHO	UNIDADES
1031/P	6503953	P	2
1031/M	6503946	M	2
1031/G	6503938	G	2



PORTUGAL

MADE IN



256 422 282

geral@peeth.pt | www. peeth.pt



P.E.E.T.H. - Produtos Elásticos Especiais e Tensores Heterodinâmicos, Lda  
Estrada Luíz Bernardo de Almeida, nº 340 | 3730-221 Vale de Cambra | Portugal

Peeth®



**P.E.E.T.H. - Produtos Elásticos Especiais e  
Tensores Heterodinâmicos, Lda**

Estrada Luíz Bernardo de Almeida, nº 340  
3730-221 Vale de Cambra | Portugal  
Tel. +351 256 422 282  
geral@peeth.pt